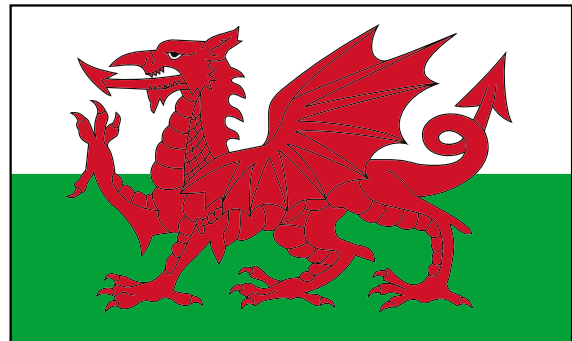


Ni ddangosir pob gorsaf

CL

Amserau Trenau

12 Rhagfyr 2021 i
14 Mai 2022



Holl drenau GWR
yng Nghymru

Gwiriwch cyn ichi deithio.

Lawrlwythwch ein **ap** neu ewch i **GWR.com/Check**

Mae'r amserlen hon yn dangos trenau o dde Cymru i Lundain Paddington, Bryste, Portsmouth a Penzance. Mae'r holl wasanaethau yn yr amserlen hon yn cael eu gweithredu gan Great Western Railway.

Newidiadau i amserau cyhoeddedig
Mae'n bosibl y bydd gwaith gwella'n effeithio ar wasanaethau, yn arbennig ar benwythnosau. Mae'n bosibl y bydd gwasanaethau'n wahanol ar wylliau cyhoeddus hefyd. Gwiriwch eich taith bob amser cyn ymadael ar GWR.com/check

Bysiau sy'n rhedeg yn lle trenau
Ni ellir cludo anifeiliaid†, beiciau nad ydynt yn plygu a bagiau mawr ar ein bysiau.
†Gellir cludo cŵn cymorth.

Taliadau Cosb
Os nad oes gennych docyn dilys mae'n bosibl y bydd rhaid ichi dalu Taliad Cosb.
Cewch wybod mwy ar GWR.com/revenueprotection

National Rail
Cewch wybod mwy am amserau trenau a phrisiau tocynnau. Ffoniwch **03457 48 49 50*** (24 awr, efallai y caiff galwadau eu recordio), neu ewch i nationalrail.co.uk
Gallwch hefyd weld manylion Amodau Teithio'r Rheilffyrdd Cenedlaethol.

PlusBus
Tocyn ategol sy'n rhoi ichi ostyngiad ar deithiau bus i ac o lawer o'n gorsafoedd. Cewch wybod mwy ar plusbus.info

Bagiau ac ati
Cewch ddod â hyd at 3 bag, sy'n mesur 30 x 70 x 90cm ar y mwyaf. Gellir cadw bagiau bach a chanolig eu maint o dan eich seddi neu yn y raciau uwchben. Gellir cadw eitemau mawr yn y manau penodol ar gyfer bagiau. Ni ellir mynd â byrddau syrffio ar ein trenau IET. Chwiliwch am drenau GWR gyda symbol yn ein hamserlenni.

Beiciau
Rhaid ichi gadw lle i'ch beic ar lawer o'n gwasanaethau. Dangosir y rhain yn ein hamserlenni. Lle cyfyngedig sydd, felly mae gennym bolisi caeth 'y cyntaf i'r felin gaiff falu'. Gallwch gadw lle yn yr orsaf â staff agosaf, trwy ein tîm Cymorth i Gwsmeriaid, neu wrth ichi brynu'ch tocyn ar lein ar GWR.com

Plattfformau byr
Mae gan rai gorsafoedd plattfformau byr. Mewn rhai achosion, dim ond i neu o gerbydau penodol y gallwch fynd ar neu oddi ar y trên. Clustfeiniwch am gyhoeddiadau ynghylch hyn.

Mae **Wi-Fi** am ddim a **socedi i blygiau** ar gael ar y rhan fwyaf o'n trenau.

Ad-daliad am Oedi
Mae gennych hawl i iawndal os bu oedi o 15 munud neu ragor ar eich taith. Cewch wybod mwy ar GWR.com/DelayRepay

Panel Cwsmeriaid Great Western Railway
Mae ein panel wedi'i sefydlu er mwyn ichi ddweud eich meddyliau wrthym a rhoi adborth inni ar sut rydym ni'n gwneud. Cewch wybod mwy ar GWR.com/Panel

Transport Focus
Y corff gwarchod annibynnol i deithwyr a defnyddwyr ffyrdd yn y Deyrnas Unedig. Ffoniwch **0300 123 2350*** neu cewch wybod mwy ar transportfocus.org.uk

Cadw seddi ar wasanaethau GWR
Ⓜ (Dangosir ar ein trenau cyflym rhwng dinasoedd (IET) a rhai trenau rhanbarthol pellter hir)
Argymhellir cadw seddi ar lawer o'n trenau. Rydym yn gadael rhywfaint o le i bobl sy'n prynu tocyn yn union cyn teithio, neu y bu tarfu ar eu taith.

Os prynwch docyn ar ddiwrnod y daith, mae'n bosibl y byddwn yn dyrannu lle ichi yn hytrach na sedd benodol. Eisteddwch ar unrhyw sedd sydd heb ei chadw yn eich dosbarth teithio, gan ddilyn unrhyw reolau cyfredol ar gadw pellter cymdeithasol orau y gallwch.

Ein gwarant ynghylch seddi
Os ydych wedi cadw sedd ar un o wasanaethau GWR ac mae'n rhaid ichi sefyll, mae gennych hawl i iawndal. Cewch wybod mwy ar GWR.com

* Codir ffioedd safonol eich rhwydwaith. Gall galwadau o ffonau symudol gostio mwy. Mae'r holl wybodaeth yn gywir ar adeg cyhoeddi hon. Ac eithrio gwallau a hepgoriadau. Gallwch lawrlwytho'r fersiwn mwyaf diweddar drwy fynd i GWR.com/timetables

Teithio â Chymorth

Gallwch drefnu cymorth, gwirio hygyrchedd gorsafoedd, prynu tocyn a chadw sedd trwy ein ffonio ar Radffôn **0800 197 1329** neu drwy wasanaeth negeseuon testun **18001 0800 197 1329** (ar agor 0600 i 2300, 7 diwrnod yr wythnos, ac eithrio Dydd Nadolig).

Gallwch drefnu cymorth trwy lenwi'r ffurflen bwcio ar-lein sydd ar gael ar ein gwefan.

Hygyrchedd gorsafoedd

Caiff ein holl orsafoedd eu categorioeddio yn ôl pa mor hygyrch ydynt nhw:

- Categori A:** Mae gan yr orsaf hon fynediad heb risiau i bob plattfform
- Categori B:** Mae gan yr orsaf hon rywfaint o fynediad heb risiau i'r plattfform, a all fod yn y ddau gyfeiriad neu mewn un cyfeiriad yn unig. Gwiriwch y manylion ar ein gwefan
- Categori C:** Nid oes gan yr orsaf hon fynediad heb risiau i unrhyw plattfform

Gellir gweld y manylion llawn ar GWR.com/PassengerAssist

- Gweithredwr**
- GW Great Western Railway
 - NR Network Rail
 - SW South Western Railway
 - TW Tŷ Ffynon Cymru

I weld manylion hygyrchedd mewn gorsafoedd na chânt eu gweithredu gan GWR neu Network Rail, edrychwch ar nationalrail.co.uk





Mae amserlenni print bras ar gael i'n cwsmeriaid rhannol ddall.

Ffoniwch **03457 000 125***, neu anfonwch neges e-bost at GWR.Feedback@GWR.com

* Codir ffioedd safonol eich rhwydwaith. Gall galwadau o ffonau symudol gostio mwy.

Gorsaf	CRS	Gweith-redwr	Categori hygyrchedd	Oriau'r swyddfa docynnau			Peiriant tocynnau	Toiledau	Maes Parcio	Rac beiciau
				Dyddiau'r wythnos	Dydd Sadwrn	Dydd Sul				
Abertawe	SWA	TW	A	0515 - 2000	0615 - 2000	0800 - 2000	●	●♿	●	●
Bath Spa	BTH	GW	A	0530 - 2000	0600 - 2030	0745 - 2030	●	●♿	●	●
Bristol Parkway	BPW	GW	A	0540 - 2000	0650 - 1800	0830 - 1900	●	●♿	●	●
Bristol Temple Meads	BRI	NR	A	0530 - 2130	0530 - 2130	0645 - 2130	●	●♿	●	●
Caerdydd Canolog	CDF	TW	A	0630 - 1930	0630 - 1930	0630 - 1930	●	●♿	●	●
Caerfyrddin	CMN	TW	B	0645 - 1800	0645 - 1800	1015 - 1745	●	●♿	●	●
Casnewydd	NWP	TW	A	0545 - 2000	0630 - 2030	0800 - 1945	●	●♿	●	●
Castell-nedd	NTH	TW	A	0530 - 1830	0610 - 1845	0920 - 1650	●	●♿	●	●
Cyffordd Twmnel Hafren	STJ	TW	B	0630 - 1030	Ar gau	Ar gau	●	●	●	●
Didcot Parkway	DID	GW	A	0600 - 1940	0630 - 1940	0800 - 1940	●	●♿	●	●
Doc Penfro	PMD	TW	A	Heb staff	Heb staff	Heb staff	●	●	●	●
Dinbych-y-pysgod	TEN	TW	B	Heb staff	Heb staff	Heb staff	●	●	●	●
Exeter St Davids	EXD	GW	A	0545 - 2040	0615 - 2000	0730 - 2040	●	●♿	●	●
Filton Abbey Wood	FIT	GW	B	1615 - 1915	Ar gau	Ar gau	●	●	●	●
Hendy-gwynn ar Daf	WTL	TW	B	Heb staff	Heb staff	Heb staff	●	●	●	●
Llanelli	LLE	TW	B	0610 - 1240	0700 - 1330	Ar gau	●	●♿	●	●
Llundain Paddington	PAD	NR	A	24 awr	24 awr	24 awr	●	●♿	●	●
Patchway	PWY	GW	A	Heb staff	Heb staff	Heb staff	●	●	●	●
Pen-bre a Phorth Tywyn	PBY	TW	B	0730 - 1400	0800 - 1230	Ar gau	●	●	●	●
Pen-y-bont ar Ogwr	BGN	TW	A	0545 - 1900	0700 - 1900	0740 - 1915	●	●♿	●	●
Penzance	PNZ	GW	A	0605 - 2010	0615 - 1810	0845 - 1730	●	●♿	●	●
Pilning	PIL	GW	A	Heb staff	Heb staff	Heb staff	●	●	●	●
Plymouth	PLY	GW	A	0625 - 2000	0625 - 1900	0800 - 2000	●	●♿	●	●
Port Talbot Parkway	PTA	TW	A	0530 - 1830	0600 - 1900	1000 - 1730	●	●♿	●	●
Portsmouth Harbour	PMH	SW	B	0550 - 1900	0630 - 1900	0800 - 1900	●	●♿	●	●
Reading	RDG	NR	A	0515 - 2245	0530 - 2245	0715 - 2245	●	●♿	●	●
Salisbury	SAL	SW	B	0530 - 2000	0620 - 1930	0810 - 2000	●	●♿	●	●
Southampton Central	SOU	SW	A	0540 - 2045	0600 - 2045	0630 - 2045	●	●♿	●	●
Swindon	SWI	GW	A	0600 - 2030	0600 - 2000	0730 - 2030	●	●♿	●	●
Taunton	TAU	GW	A	0450 - 0100	0610 - 2000	0810 - 2000	●	●♿	●	●
Westbury	WSB	GW	A	0650 - 1700	0740 - 1340	0830 - 1700	●	●♿	●	●
Weston-super-Mare	WSM	GW	B	0610 - 1745	0610 - 1745	1020 - 1820	●	●♿	●	●

NODIADAU AND SYMBOLS

Trwm	Gwasanaeth trwodd
Ysgafn	Gwasanaeth cysylltiol
Gwyrdd	Yn rhedeg ar rai dyddiau'n unig, neu mae gwahaniaethau mewn rhai gorsafoedd. Trowch at y nodiadau i weld y manylion.
	Yr amser lleiaf, mewn munudau, mae angen ichi ei ganiatáu rhwng gwasanaethau cysylltiol (dim ond mewn gorsafoedd lle mae'n wahanol i'r lwfans 5 munud safonol y dangosir hwn).
	Cyfnwidfa gyda Llundain Underground
	Cyfnwidfa gyda gwasanaethau fferi
	Cysylltiad â rheilffordd dreftadaeth. Diwrnodau gweithredu'n amrywio
	PlusBus ar gael. I gael mwy o fanylion, ewch i plusbus info
	Gwasanaeth cyflym iawn (SuperFast). Mae'r trê'n aros mewn llai o orsafoedd nag arfer. Gwiriwch cyn mynd ar y trê'n i sicrhau ei fod yn aros yn eich cychfan chi. Mae'n orfodol cadw lle i feic. Mae adran
	Dosbarth Cyntaf, seddi cadw, Wi-Fi a socedi trydan ar gael
	Mae'n orfodol cadw lle i feic. Mae adran Dosbarth Cyntaf, seddi cadw, Wi-Fi a socedi trydan ar gael
	Trên Electrostar. Wi-Fi a socedi trydan ar gael
	Argymhellir cadw seddi
	Ciniawa coeth Pullman ar gael i ddeiliaid tocynnau Dosbarth Cyntaf (hefyd deiliaid tocynnau Dosbarth Safonol os oes lle ar gael). Mae gwasanaeth trolï o ddiodydd a byrbrydau hefyd ar gael ar y daith i gyd neu ran ohoni
0815	Ciniawa coeth Pullman ar gael wrth fynd ar y trê'n ar yr amserau a amlygir
	Mae gwasanaeth trolï o ddiodydd a byrbrydau ar gael ar y daith i gyd neu ran ohoni
a	Amser cyrraedd
d	Amser gadael
p	Y noson gynt
c	Yn cyrraedd 2 funud yn gynharach ar ddydd Gwener
e	Yn cyrraedd 2255 ddydd Gwener
f	Yn cyrraedd 2214 ddydd Gwener
g	Ar ddydd Llun yn cyrraedd 0600
h	Mae'r amser a ddangosir yn Portsmouth & Southsea
FO	Dydd Gwener yn unig
FX	Nid ar ddydd Gwener
MX	Nid ar ddydd Llun
A	Hefyd yn galw yng Nglan-y-fferi am 0737 a Chydsweli am 0744
B	Hefyd yn galw yng Pilning am 0833
C	Hefyd yn galw yng Nglan-y-fferi am 0736 a Chydsweli am 0743
D	Hefyd yn galw yn Pilning am 1532
E	Hefyd yn galw yng Nglan-y-fferi am 1430 a Chydsweli am 1437
F	Hefyd yn galw yng Nglan-y-fferi am 1635 a Chydsweli am 1642
G	Hefyd yn galw yng Nglan-y-fferi am 1932 a Chydsweli am 1939
H	Hefyd yn galw yng Nghydsweli am 2132 a Glan-y-fferi am 2138
J	Hefyd yn galw yng Nghydsweli am 1304 a Glan-y-fferi am 1311
K	Hefyd yn galw yng Nghydsweli am 1508 a Glan-y-fferi am 1515
XC	Gweithredir y gwasanaeth gan CrossCountry
FRO	Frome
WMN	Warminster

LLUNDAIN PADDINGTON, PORTSMOUTH, PENZANCE A BRYSTE I DDE CYMRU

DYDD
SUN

Nodiadau

Cyfleusterau

Table with columns for stations and times under sections J and K. Includes stations like Llundain Paddington, Reading, Didcot Parkway, Swindon, Portsmouth Harbour, Southampton Central, Salisbury, Westbury, Bath Spa, Penzance, Plymouth, Exeter St Davids, Taunton, Weston-super-Mare, Bristol Temple Meads, Filton Abbey Wood, Bristol Parkway, Patchway, Cyffordd Twnnel Hafren, Casnewydd, Caerdydd Canolog, Caerdydd Canolog, Pen-y-bont ar Ogwr, Port Talbot Parkway, Castell-nedd, Abertawe, Llanelli, Pen-bre a Phorth Tywyn, Caerfyrddin.

Cyfleusterau

Table with columns for stations and times, similar to the first table but with different time values. Includes stations like Llundain Paddington, Reading, Didcot Parkway, Swindon, Portsmouth Harbour, Southampton Central, Salisbury, Westbury, Bath Spa, Penzance, Plymouth, Exeter St Davids, Taunton, Weston-super-Mare, Bristol Temple Meads, Filton Abbey Wood, Bristol Parkway, Patchway, Cyffordd Twnnel Hafren, Casnewydd, Caerdydd Canolog, Caerdydd Canolog, Pen-y-bont ar Ogwr, Port Talbot Parkway, Castell-nedd, Abertawe, Llanelli, Pen-bre a Phorth Tywyn, Caerfyrddin.

Looking for timetables in English?
Go to [GWR.com/Timetables](https://www.gwr.com/timetables)

Teithio i Faes Awyr Heathrow?
Mae coetsis RailAir yn darparu gwasanaeth cysylltliol rheolaidd o orsaf Reading i Faes Awyr Heathrow. Mae tocynnau trwodd trên a choets ar gael.
Cewch wybod mwy ar [Firstgroup.com/railair](https://www.firstgroup.com/railair)

Newidiadau i'n hamserlenni
Mae'r amserau a ddangosir yn yr amserlen hon yn arweiniad i'n gwasanaethau. Gall amserau trenau newid yn hwyr y nos neu ar benwythnosau er mwyn caniatáu i waith cynnal a chadw gael ei wneud. Gall amserau hefyd newid ar fyr rybudd oherwydd y pandemig Covid-19. Dylech gadarnhau amserau'ch trenau ar lein bob amser, llai na 24 awr cyn teithio [GWR.com/Check](https://www.gwr.com/check)